




## ③0 SGメッシュウオーク (鉄筋上 金網足場板)

### 主な特徴

- クリンプ加工により滑りにくい構造で安全に作業が行えます。
- 配筋の結束線の切断を防止します。
- 荷重を分散するので配筋の乱れ 曲がり を防止します。
- 通路として目立つように安全色である黄色に塗装しています。



### ■仕様

寸法 (mm)			自重 (kg)
全体	網目寸法	線径	
450×2000	55×100	φ9×φ5	6.52